



TUTTI INSIEME, TUTTI FRATELLI!

Suor Bertilla amava stare *insieme agli altri*,
perché sapeva che quando era con gli altri,
era *anche insieme a Gesù*.




Quando qualcuno aveva bisogno del suo aiuto
lei era **sempre** pronta a dare una mano!
Voleva assomigliare a Gesù ed **ESSERE SORELLA** per tutti!
Con le altre suore, con i malati, con i bambini,



**TUTTI INSIEME,
TUTTI FRATELLI!**


non solo era *molto gentile,*

ma era **piena di amore:**



Voleva
dare
sempre
agli altri


TUTTA LA GIOIA!



**TUTTI INSIEME,
TUTTI FRATELLI!**

Secondo te,
un albero è più forte
da solo o in una foresta?

Leggiamo insieme “Come un albero”



se **IO** sono un albero,
NOI siamo una foresta!


Perché...

**SIAMO TUTTI FRATELLI:
SE RESTIAMO UNITI,
SIAMO PIU' FORTI!!**



**TUTTI INSIEME,
TUTTI FRATELLI!**

Disegna qui cosa significa per te AMARE.



TUTTI INSIEME, TUTTI FRATELLI!



Ascolta "Goccia dopo goccia" – Zecchino d'oro 1994



NON È IMPORTANTE
SE NON SIAMO GRANDI
COME LE MONTAGNE,
COME LE MONTAGNE;
QUELLO CHE CONTA
È STARE TUTTI INSIEME
PER AIUTARE CHI NON CE LA FA,



Ascolta "Insieme" – I nuovi sogni



Ho imparato che
da sé non si fa per tre
perché se io cadrò
tu mi rialzerai
e se freddo poi farà
tu mi riscalderei

Insieme si è più forti
insieme si è protetti
insieme si sorride
ci si asciugano le lacrime






TUTTI INSIEME, TUTTI FRATELLI!



Siamo tutti fratelli!

Con l'aiuto di un adulto crea una catena di omini che si tengono per mano... se siamo uniti siamo più forti!



- Taglia una lunga striscia di carta, larga quanto l'altezza che vuoi realizzare per gli omini: il numero di persone di una catena dipende dalla lunghezza del foglio: più lungo sarà, più persone otterrai.
- Crea un rettangolo piegando il foglio a fisarmonica. Dovrai ottenere delle pieghe il più possibile uniformi.
- Disegna mezza persona su un bordo del rettangolo. La testa e il busto della figura dovranno essere sul bordo, mentre il braccio si allungherà fino a raggiungere esattamente il centro del foglio. Disegna l'altra figura sull'altro bordo. Assicurati di essere preciso!
- Taglia le figure. Mentre modelli le persone, assicurati che le mani rimangano attaccate tra loro.
- Dopo aver ritagliato tutto apri con cura i personaggi: ecco una fila di fratelli e sorelle!



TUTTI INSIEME, TUTTI FRATELLI!


Scopri altre storie di fraternità!




Il seme della gentilezza,
di Britta Teckentrup



La gara delle coccinelle,
di Amy Nielander




La scatola,
di Isabella Paglia e Paolo Proietti



Questo uovo non lo voglio,
di Corinna Luyken



Cosa c'è nella tua valigia?,
di Chris Naylor-Ballesteros



Come un albero,
di Maria Gianferrari e Felicità Sala



**TUTTI INSIEME,
TUTTI FRATELLI!**



**Santa Bertilla amava tutti come dei fratelli!
Anche tu sei un suo fratello, una sua sorella,
e ti tiene stretto stretto al suo cuore!**

**Disegna te stesso dentro al cuore, vicino a lei
e guarda: Bertilla è tua sorella!**

